


zone: 3%

01/01/12

ADJOINTS ADMINISTRATIFS

Grades, classes	Ech	D. Ech.	Ind. B	Ind. Maj	Traitement Indiciaire	Indem. Resid	IAT 2011 Moy. Max.		Traitement Brut	Retenue Pension	Retraite Add.	Solida.	CSG	CRDS	Total Retenues	Traitement Net
Conditions d'avancements en AA1 <i>Examen pro</i> <i>(4^{ème} Ech et 3 ans en AA2)</i> <i>Choix</i> <i>(5^{ème} Ech et 5 ans en AA2)</i> AA2 E3	1	1	297	302	1 398,34	42,50	244,67	299,53	1685,51	117,32	13,98	0,00	124,20	8,28	263,78	1421,73
	2	2	298	303	1 402,97	42,50	244,67	299,53	1690,14	117,70	14,03	0,00	124,54	8,30	264,57	1425,57
	3	2	299	304	1 407,60	42,50	244,67	299,53	1694,77	118,09	14,08	0,00	124,88	8,33	265,37	1429,40
	4	3	303	305	1 412,23	42,50	244,67	299,53	1699,40	118,48	14,12	0,00	125,22	8,35	266,18	1433,22
	5	3	310	306	1 416,86	42,50	244,67	299,53	1704,03	118,87	14,17	0,00	125,57	8,37	266,98	1437,05
	6	3	318	307	1 421,49	42,64	244,67	299,53	1708,80	119,26	14,21	0,00	125,92	8,39	267,79	1441,01
	7	4	328	312	1 444,65	43,33	244,67	299,53	1732,65	121,20	14,40	0,00	127,67	8,51	271,79	1460,86
	8	4	337	319	1 477,06	44,31	244,67	299,53	1766,04	123,92	14,45	0,00	130,14	8,68	277,18	1488,86
	9	4	348	326	1 509,47	45,28	244,67	299,53	1799,42	126,64	14,50	16,58	132,59	8,84	299,15	1500,27
	10	4	364	338	1 565,03	46,95	244,67	299,53	1856,65	131,30	14,58	17,11	136,81	9,12	308,92	1547,73
	11		388	355	1 643,75	49,31	244,67	299,53	1937,73	137,91	14,70	17,85	142,79	9,52	322,77	1614,96
Condition d'avancement en AAP2 <i>Choix</i> <i>(5^{ème} Ech et 6 ans en AA1)</i> AA1 E4  <small>www.cfdt-feae.com</small>	1	1	298	303	1 402,97	42,50	252,00	309,53	1697,47	117,70	14,03	0,00	125,08	8,34	265,15	1432,32
	2	2	299	304	1 407,60	42,50	252,00	309,53	1702,10	118,09	14,08	0,00	125,42	8,36	265,95	1436,15
	3	2	303	305	1 412,23	42,50	252,00	309,53	1706,73	118,48	14,12	0,00	125,76	8,38	266,75	1439,98
	4	3	310	306	1 416,86	42,50	252,00	309,53	1711,36	118,87	14,17	0,00	126,11	8,41	267,55	1443,81
	5	3	323	308	1 426,13	42,78	252,00	309,53	1720,91	119,65	14,26	0,00	126,81	8,45	269,17	1451,74
	6	3	333	316	1 463,17	43,89	252,00	309,53	1759,06	122,75	14,63	0,00	129,62	8,64	275,64	1483,42
	7	4	347	325	1 504,84	45,14	252,00	309,53	1801,98	126,25	14,86	16,61	132,78	8,85	299,35	1502,63
	8	4	360	335	1 551,14	46,53	252,00	309,53	1849,67	130,14	14,93	17,05	136,30	9,09	307,50	1542,17
	9	4	374	345	1 597,45	47,92	252,00	309,53	1897,37	134,02	15,00	17,48	139,81	9,32	315,63	1581,74
	10	4	389	356	1 648,38	49,45	252,00	309,53	1949,83	138,29	15,07	17,96	143,68	9,58	324,58	1625,25
	11		413	369	1 708,57	51,25	252,00	309,53	2011,82	143,34	15,16	18,53	148,25	9,88	335,16	1676,66
Condition d'avancement en AAP1 <i>Choix</i> <i>(2 ans 6^{ème} Ech et 5 ans en AAP2)</i> AAP2 E5 AAP1 E6	1	1	299	304	1 407,60	42,50	265,17	313,11	1715,27	118,09	14,08	0,00	126,39	8,43	266,99	1448,28
	2	2	302	305	1 412,23	42,50	265,17	313,11	1719,90	118,48	14,12	0,00	126,74	8,45	267,79	1452,11
	3	2	307	306	1 416,86	42,50	265,17	313,11	1724,53	118,87	14,17	0,00	127,08	8,47	268,59	1455,94
	4	3	322	308	1 426,13	42,78	265,17	313,11	1734,08	119,65	14,26	0,00	127,78	8,52	270,21	1463,87
	5	3	336	318	1 472,43	44,17	265,17	313,11	1781,77	123,53	14,72	0,00	131,29	8,75	278,30	1503,47
	6	3	351	328	1 518,73	45,56	265,17	313,11	1829,46	127,42	15,19	16,87	134,81	8,99	303,27	1526,19
	7	4	364	338	1 565,03	46,95	265,17	313,11	1877,15	131,30	15,61	17,30	138,32	9,22	311,75	1565,40
	8	4	380	350	1 620,60	48,61	265,17	313,11	1934,38	135,96	15,69	17,83	142,54	9,50	321,52	1612,86
	9	4	398	362	1 676,16	50,28	265,17	313,11	1991,61	140,62	15,77	18,35	146,76	9,78	331,29	1660,32
	10	4	427	379	1 754,88	52,64	265,17	313,11	2072,69	147,23	15,89	19,10	152,73	10,18	345,13	1727,56
	11		446	392	1 815,07	54,45	265,17	313,11	2134,69	152,28	15,98	19,66	157,30	10,49	355,71	1778,98
Au choix	1	2	347	325	1 504,84	45,14	306,75	317,40	1856,73	126,25	15,05	17,15	136,82	9,12	304,39	1552,34
	2	2	362	336	1 555,77	46,67	306,75	317,40	1909,19	130,52	15,56	17,63	140,68	9,38	313,77	1595,42
	3	3	377	347	1 606,71	48,20	306,75	317,40	1961,66	134,80	16,07	18,11	144,55	9,64	323,16	1638,50
	4	3	396	360	1 666,90	50,00	306,75	317,40	2023,65	139,85	16,67	18,67	149,12	9,94	334,25	1689,40
	5	3	424	377	1 745,62	52,36	306,75	317,40	2104,73	146,45	17,46	19,41	155,09	10,34	348,75	1755,98
	6	4	449	394	1 824,33	54,72	306,75	317,40	2185,80	153,06	18,07	20,15	161,07	10,74	363,08	1822,72
	7	3	479	416	1 926,20	57,78	306,75	317,40	2290,73	161,60	18,23	21,11	168,80	11,25	380,99	1909,74
	8		499	430	1 991,02	59,73	306,75	317,40	2357,50	167,04	18,32	21,72	173,72	11,58	392,38	1965,12

zone: 3%

01/01/12

SECRETAIRES ADMINISTRATIFS

Grades,classes	Ech	Durée Ech.	Ind. B	Ind. Maj	Traitement Indiciaire	Indem. Resid	PFR 2011 TM	Traitement Brut	Retenue Pension	Retraite Add.	Solida.	CSG	CRDS	Total Retenues	Traitement Net
	1	1	325	310	1 435,39	43,06	458,33	1936,78	120,42	14,35	0,00	142,72	9,51	287,00	1649,78
	2	2	333	316	1 463,17	43,89	458,33	1965,39	122,75	14,63	0,00	144,82	9,65	291,86	1673,53
	3	2	347	325	1 504,84	45,14	458,33	2008,31	126,25	15,05	18,67	147,99	9,87	317,82	1690,49
<i>Examen professionnel</i>	4	2	359	334	1 546,51	46,39	516,47	2109,37	129,75	15,47	19,64	155,43	10,36	330,65	1778,72
<i>(1an au 4éme Ech et 3 ans en SA)</i>	5	3	374	345	1 597,45	47,92	516,47	2161,84	134,02	15,97	20,12	159,30	10,62	340,03	1821,81
<i>Choix</i>	6	3	393	358	1 657,64	49,72	650,00	2357,36	139,07	16,58	22,02	173,71	11,58	362,95	1994,41
<i>(1an au 6éme Ech et 5 ans en SA)</i>	7	3	418	371	1 717,83	51,53	650,00	2419,36	144,12	17,18	22,58	178,28	11,89	374,04	2045,32
Classe normale	8	3	436	384	1 778,03	53,34	650,00	2481,37	149,17	17,78	23,14	182,85	12,19	385,13	2096,24
	9	3	457	400	1 852,11	55,56	650,00	2557,67	155,39	18,52	23,84	188,47	12,56	398,78	2158,89
	10	3	486	420	1 944,72	58,34	650,00	2653,06	163,16	19,45	24,70	195,50	13,03	415,84	2237,22
	11	4	516	443	2 051,21	61,53	650,00	2762,74	172,09	20,51	25,70	203,58	13,57	435,45	2327,29
	12	4	548	466	2 157,71	64,73	650,00	2872,44	181,03	21,58	26,70	211,66	14,11	455,08	2417,36
	13		576	486	2 250,32	67,50	650,00	2967,82	188,80	22,50	27,57	218,69	14,58	472,14	2495,68
	1	1	350	327	1 514,10	45,42	666,67	2226,19	127,03	15,14	20,84	164,04	10,94	337,99	1888,20
	2	2	357	332	1 537,25	46,11	666,67	2250,03	128,97	15,37	21,06	165,80	11,05	342,25	1907,78
	3	2	367	340	1 574,29	47,22	666,67	2288,18	132,08	15,74	21,40	168,61	11,24	349,08	1939,10
<i>(2ans au 5éme Ech et 3 ans en SA)</i>	4	2	378	348	1 611,34	48,34	666,67	2326,35	135,19	16,11	21,75	171,42	11,43	355,90	1970,45
<i>Examen professionnel</i>	5	3	397	361	1 671,53	50,14	666,67	2388,34	140,24	16,72	22,31	175,99	11,73	366,99	2021,35
<i>Choix</i>	6	3	422	375	1 736,35	52,09	666,67	2455,11	145,67	17,36	22,92	180,91	12,06	378,93	2076,18
<i>(1an au 6éme Ech et 5 ans en SA)</i>	7	3	444	390	1 805,81	54,17	666,67	2526,65	151,50	18,06	23,57	186,18	12,41	391,72	2134,93
	8	3	463	405	1 875,26	56,25	666,67	2598,18	157,33	18,75	24,22	191,45	12,76	404,52	2193,66
Classe supérieure	9	3	493	425	1 967,87	59,03	666,67	2693,57	165,10	19,68	25,09	198,48	13,23	421,58	2271,99
	10	3	518	445	2 060,48	61,81	666,67	2788,96	172,87	20,60	25,95	205,51	13,70	438,64	2350,32
	11	4	551	468	2 166,97	65,00	666,67	2898,64	181,80	21,67	26,95	213,59	14,24	458,25	2440,39
	12	4	581	491	2 273,47	68,20	666,67	3008,34	190,74	22,73	27,95	221,68	14,78	477,88	2530,46
	13		614	515	2 384,60	71,53	666,67	3122,80	200,06	23,85	28,99	230,11	15,34	498,35	2624,45
	1	1	404	365	1 690,05	50,70	708,34	2449,09	141,79	16,90	22,90	180,47	12,03	374,09	2075,00
	2	2	430	380	1 759,51	52,78	708,34	2520,63	147,62	17,60	23,55	185,74	12,38	386,89	2133,74
	3	2	450	395	1 828,96	54,86	708,34	2592,16	153,44	18,29	24,20	191,01	12,73	399,68	2192,48
	4	2	469	410	1 898,42	56,95	708,34	2663,71	159,27	18,98	24,85	196,28	13,09	412,48	2251,23
Classe exceptionnelle	5	2	497	428	1 981,76	59,45	708,34	2749,55	166,26	19,82	25,63	202,61	13,51	427,83	2321,72
	6	2	524	449	2 079,00	62,37	708,34	2849,71	174,42	20,79	26,55	209,99	14,00	445,74	2403,97
	7	3	555	471	2 180,86	65,42	733,34	2979,62	182,97	21,81	27,75	219,56	14,64	466,73	2512,89
	8	3	585	494	2 287,36	68,62	733,34	3089,32	191,90	22,87	28,75	227,64	15,18	486,34	2602,98
	9	3	619	519	2 403,12	72,09	733,34	3208,55	201,62	24,03	29,83	236,43	15,76	507,67	2700,88
	10	3	646	540	2 500,35	75,01	733,34	3308,70	209,77	25,00	30,74	243,81	16,25	525,58	2783,12
	11		675	562	2 602,22	78,06	733,34	3413,62	218,32	26,02	31,69	251,54	16,77	544,35	2869,27



Zone: 3%

01/01/12

ATTACHE D'ADMINISTRATION (Hors IdF)

Grades, classes	Ech	Durée	Ind.		Traitement	Indem	PFR 2011			Traitement Brut	Retenue Pension	Retraite Add.	Solida.	CSG	CRDS	Total Retenues	Traitement Net
			B	Maj			Indiciaire	Resid	Plancher								
NOUVEAU STATUT																	
NB : Le traitement total est calculé avec la PFR moyenne (taux de gestion)																	
A.A.	1	1	404	365	1 690,05	50,70	600,00	600,00	600,00	2340,75	141,79	16,90	21,82	172,48	11,50	364,49	1976,26
	2	1	423	376	1 740,99	52,22	600,00	652,30	704,59	2445,51	146,06	17,41	22,30	180,20	12,01	377,98	2067,52
	3	2	442	389	1 801,18	54,03	616,67	660,63	704,59	2515,84	151,11	18,01	23,03	185,39	12,36	389,89	2125,94
	4	2	466	408	1 889,15	56,67	616,67	724,50	832,34	2670,32	158,49	18,89	23,85	196,77	13,12	411,12	2259,20
	5	2	500	431	1 995,65	59,86	674,17	753,25	832,34	2808,76	167,43	19,96	25,42	206,97	13,80	433,58	2375,19
	6	2,5	542	461	2 134,56	64,03	674,17	817,05	959,92	3015,64	179,08	21,35	26,72	222,21	14,81	464,18	2551,46
	7	3	588	496	2 296,62	68,89	795,84	877,88	959,92	3243,39	192,68	22,97	29,46	239,00	15,93	500,03	2743,35
	8	3	625	524	2 426,27	72,78	795,84	877,88	959,92	3376,93	203,56	24,26	30,67	248,84	16,59	523,92	2853,01
	9	3	653	545	2 523,50	75,70	795,84	1109,17	1422,50	3708,37	211,72	25,24	31,58	273,26	18,22	560,01	3148,36
	10	3	703	584	2 704,09	81,12	917,34	1169,92	1422,50	3955,13	226,87	27,04	34,49	291,44	19,43	599,27	3355,86
	11	4	759	626	2 898,56	86,95	917,34	1169,92	1422,50	4155,43	243,18	28,99	36,31	306,20	20,41	635,09	3520,34
	12	27	801	658	3 046,73	91,40	917,34	1169,92	1422,50	4308,05	255,62	30,47	37,69	317,45	21,16	662,39	3645,66
A.P.A.	1	1	504	434	2 009,54	60,28	868,75	1014,59	1160,42	3084,41	168,60	20,10	27,50	227,28	15,15	458,63	2625,78
	2	2	572	483	2 236,43	67,09	868,75	1014,59	1160,42	3318,11	187,63	22,36	29,62	244,50	16,30	500,42	2817,69
	3	2	616	517	2 393,86	71,81	868,75	1014,59	1160,42	3480,26	200,84	23,94	31,10	256,45	17,10	529,42	2950,83
	4	2	660	551	2 551,29	76,53	1108,34	1225,50	1342,67	3853,32	214,05	25,51	34,97	283,94	18,93	577,40	3275,92
	5	2	712	590	2 731,87	81,95	1108,34	1225,50	1342,67	4039,32	229,20	27,32	36,66	297,65	19,84	610,67	3428,66
	6	2	759	626	2 898,56	86,95	1108,34	1225,50	1342,67	4211,01	243,18	28,99	38,22	310,30	20,69	641,37	3569,65
	7	2,5	821	673	3 116,18	93,48	1281,92	1312,30	1342,67	4521,96	261,44	31,16	41,99	333,21	22,21	690,02	3831,94
	8	2,5	864	706	3 268,98	98,06	1281,92	1543,92	1805,92	4910,96	274,26	32,69	43,42	361,88	24,13	736,37	4174,59
	9	3	916	746	3 454,19	103,62	1281,92	1543,92	1805,92	5101,73	289,80	34,54	45,15	375,93	25,06	770,49	4331,24
	10		966	783	3 625,51	108,76	1281,92	1543,92	1805,92	5278,19	304,18	36,26	46,76	388,94	25,93	802,06	4476,13
A.H.C.A.	1	2	759	619	2 866,15	85,98	1281,92	1543,92	1805,92	4496,05	240,46	28,66	39,65	331,30	22,09	662,16	3833,89
	2	2	821	657	3 042,10	91,26	1281,92	1543,92	1805,92	4677,28	255,23	30,42	41,30	344,66	22,98	694,58	3982,70
	3	2	864	695	3 218,05	96,54	1281,92	1543,92	1805,92	4858,51	269,99	32,18	42,94	358,01	23,87	726,99	4131,52
	4	2,5	916	734	3 398,63	101,95	1281,92	1543,92	1805,92	5044,50	285,14	33,99	44,63	371,72	24,78	760,26	4284,24
	5	2,5	946	768	3 556,06	106,68	1281,92	1543,92	1805,92	5206,66	298,35	35,56	46,11	383,67	25,58	789,26	4417,40
	6	3	985	798	3 694,97	110,84	1281,92	1543,92	1805,92	5349,73	310,00	36,95	47,41	394,21	26,28	814,85	4534,88
	7		1015	821	3 801,46	114,04	1281,92	1543,92	1805,92	5459,42	318,94	38,01	48,40	402,29	26,82	834,47	4624,95
Echelon spécial		A1	881		4 079,28	122,37	1281,92	1543,92	1805,92	5745,57	342,25	40,79	51,01	423,38	28,23	885,65	4859,92
	1	A2	916		4 241,34	127,24	1281,92	1543,92	1805,92	5912,50	355,84	42,41	52,52	435,68	29,05	915,50	4997,00
	1	A3	963		4 458,97	133,76	1281,92	1543,92	1805,92	6136,65	374,10	44,59	54,56	452,19	30,15	955,59	5181,06




Zone: 3%

01/01/12


ATTACHE D'ADMINISTRATION (IdF)

Grades, classes	Ech	Durée Ech	Ind. B	Ind. Maj	Traitement Indiciaire	Indem Resid	PFR 2011			Traitement Brut	Retenue Pension	Retraite Add.	Solida.	CSG	CRDS	Total Retenues	Traitement Net
							Plancher	moyen	Plafond								
NOUVEAU STATUT																	
NB : Le traitement total est calculé avec la PFR moyenne (taux de gestion)																	
A.A.	1	1	404	365	1 690,05	50,70	708,34	708,34	708,34	2449,09	141,79	16,90	22,90	180,47	12,03	374,09	2075,00
	2	1	423	376	1 740,99	52,22	708,34	738,38	768,42	2531,59	146,06	17,41	23,38	186,55	12,44	385,83	2145,76
	3	2	442	389	1 801,18	54,03	716,67	742,55	768,42	2597,76	151,11	18,01	24,03	191,42	12,76	397,33	2200,43
	4	2	466	408	1 889,15	56,67	716,67	812,80	908,92	2758,62	158,49	18,89	24,85	203,28	13,55	419,06	2339,56
	5	2	500	431	1 995,65	59,86	735,00	821,96	908,92	2877,47	167,43	19,96	26,03	212,03	14,14	439,59	2437,88
	6	2,5	542	461	2 134,56	64,03	735,00	892,17	1049,34	3090,76	179,08	21,35	27,33	227,75	15,18	470,69	2620,07
	7	3	588	496	2 296,62	68,89	868,75	959,05	1049,34	3324,56	192,68	22,97	30,19	244,98	16,33	507,14	2817,42
	8	3	625	524	2 426,27	72,78	868,75	959,05	1049,34	3458,10	203,56	24,26	31,40	254,82	16,99	531,03	2927,07
	9	3	653	545	2 523,50	75,70	1002,50	1280,30	1558,09	3879,50	211,72	25,24	33,65	285,87	19,06	575,53	3303,97
	10	3	703	584	2 704,09	81,12	1002,50	1280,30	1558,09	4065,51	226,87	27,04	35,34	299,58	19,97	608,80	3456,71
	11	4	759	626	2 898,56	86,95	1002,50	1280,30	1558,09	4265,81	243,18	28,99	37,16	314,34	20,96	644,62	3621,19
	12	27	801	658	3 046,73	91,40	1002,50	1280,30	1558,09	4418,43	255,62	30,47	38,55	325,58	21,71	671,92	3746,51
A.P.A.	1	1	504	434	2 009,54	60,28	868,75	1069,30	1269,84	3139,12	168,60	20,10	27,50	231,31	15,42	462,93	2676,19
	2	2	572	483	2 236,43	67,09	868,75	1069,30	1269,84	3372,82	187,63	22,36	29,62	248,53	16,57	504,72	2868,10
	3	2	616	517	2 393,86	71,81	868,75	1069,30	1269,84	3534,97	200,84	23,94	31,10	260,48	17,37	533,72	3001,25
	4	2	660	551	2 551,29	76,53	1212,50	1341,42	1470,34	3969,24	214,05	25,51	36,01	292,48	19,50	587,55	3381,69
	5	2	712	590	2 731,87	81,95	1212,50	1341,42	1470,34	4155,24	229,20	27,32	37,70	306,19	20,41	620,82	3534,42
	6	2	759	626	2 898,56	86,95	1212,50	1341,42	1470,34	4326,93	243,18	28,99	39,26	318,84	21,26	651,52	3675,41
	7	2,5	821	673	3 116,18	93,48	1212,50	1341,42	1470,34	4551,08	261,44	31,16	41,30	335,36	22,36	691,61	3859,47
	8	2,5	864	706	3 268,98	98,06	1403,50	1691,75	1980,00	5058,79	274,26	32,69	44,64	372,77	24,85	749,21	4309,58
	9	3	916	746	3 454,19	103,62	1403,50	1691,75	1980,00	5249,56	289,80	34,54	46,37	386,83	25,79	783,33	4466,23
	10		966	783	3 625,51	108,76	1403,50	1691,75	1980,00	5426,02	304,18	36,26	47,97	399,83	26,66	814,89	4611,13
A.H.C.A.	1	2	759	619	2 866,15	85,98	1403,50	1691,75	1980,00	4643,88	240,46	28,66	40,87	342,20	22,81	675,00	3968,88
	2	2	821	657	3 042,10	91,26	1403,50	1691,75	1980,00	4825,11	255,23	30,42	42,51	355,55	23,70	707,42	4117,69
	3	2	864	695	3 218,05	96,54	1403,50	1691,75	1980,00	5006,34	269,99	32,18	44,16	368,90	24,59	739,83	4266,51
	4	2,5	916	734	3 398,63	101,95	1403,50	1691,75	1980,00	5192,33	285,14	33,99	45,85	382,61	25,51	773,09	4419,24
	5	2,5	946	768	3 556,06	106,68	1403,50	1691,75	1980,00	5354,49	298,35	35,56	47,32	394,56	26,30	802,10	4552,39
	6	3	985	798	3 694,97	110,84	1403,50	1691,75	1980,00	5497,56	310,00	36,95	48,62	405,10	27,01	827,68	4669,88
	7		1015	821	3 801,46	114,04	1403,50	1691,75	1980,00	5607,25	318,94	38,01	49,62	413,18	27,55	847,30	4759,95
Echelon spécial			A1	881	4 079,28	122,37	1403,50	1691,75	1980,00	5893,40	342,25	40,79	52,22	434,27	28,95	898,49	4994,91
	1		A2	916	4 241,34	127,24	1403,50	1691,75	1980,00	6060,33	355,84	42,41	53,74	446,57	29,77	928,33	5132,00
	1		A3	963	4 458,97	133,76	1403,50	1691,75	1980,00	6284,48	374,10	44,59	55,78	463,09	30,87	968,43	5316,05



Zone: 3%		01/01/12		CONSEILLER D'ADMINISTRATION DE LA DEFENSE (Hors IdF)													
Grades, classes	Ech	Durée Ech	Ind. B	Ind. Maj	Traitement Indiciaire	Indem Resid	PFR 2011			Traitement Brut	Retenue Pension	Retraite Add.	Solida.	CSG	CRDS	Total Retenues	Traitement Net
							Plancher	moyen	Plafond								
NB : Le traitement total est calculé avec la PFR moyenne (taux de gestion)																	
	1	2	750	619	2 866,15	85,98	1073,59	1310,25	1546,92	4262,38	240,46	28,66	37,57	314,08	20,94	641,71	3620,67
	2	2	800	657	3 042,10	91,26	1073,59	1310,25	1546,92	4443,61	255,23	30,42	39,21	327,44	21,83	674,13	3769,48
	3	2	850	695	3 218,05	96,54	1073,59	1310,25	1546,92	4624,84	269,99	32,18	40,86	340,79	22,72	706,54	3918,30
	4	2	901	734	3 398,63	101,95	1476,42	1765,71	2055,00	5266,29	285,14	33,99	46,58	388,06	25,87	779,64	4486,65
	5	2,5	946	768	3 556,06	106,68	1476,42	1765,71	2055,00	5428,45	298,35	35,56	48,05	400,01	26,67	808,64	4619,81
	6	2,5	985	798	3 694,97	110,84	1476,42	1765,71	2055,00	5571,52	310,00	36,95	49,35	410,55	27,37	834,22	4737,30
	7		1015	821	3 801,46	114,04	1476,42	1765,71	2055,00	5681,21	318,94	38,01	50,35	418,63	27,91	853,85	4827,36
Echelon spécial			A1	881	4 079,28	122,37	1476,42	1765,71	2055,00	5967,36	342,25	40,79	52,95	439,72	29,31	905,03	5062,33
	1		A2	916	4 241,34	127,24	1476,42	1765,71	2055,00	6134,29	355,84	42,41	54,47	452,02	30,13	934,88	5199,41
	1		A3	963	4 458,97	133,76	1476,42	1765,71	2055,00	6358,44	374,10	44,59	56,50	468,54	31,24	974,97	5383,47

PFR : Décret 2008-1533 du 22/12/2008 (JO du 31/12/2008) et Arrêté du 07/01/2009 (JO du 09/01/2009)

Zone: 3%		01/01/12		CONSEILLER D'ADMINISTRATION DE LA DEFENSE (IdF)													
Grades, classes	Ech	Durée Ech	Ind. B	Ind. Maj	Traitement Indiciaire	Indem Resid	PFR 2011			Traitement Brut	Retenue Pension	Retraite Add.	Solida.	CSG	CRDS	Total Retenues	Traitement Net
							Plancher	moyen	Plafond								
NB : Le traitement total est calculé avec la PFR moyenne (taux de gestion)																	
	1	2	750	619	2 866,15	85,98	1174,25	1434,63	1695,00	4386,76	240,46	28,66	38,57	323,25	21,55	652,49	3734,27
	2	2	800	657	3 042,10	91,26	1174,25	1434,63	1695,00	4567,99	255,23	30,42	40,22	336,60	22,44	684,91	3883,08
	3	2	850	695	3 218,05	96,54	1174,25	1434,63	1695,00	4749,22	269,99	32,18	41,87	349,96	23,33	717,33	4031,89
	4	2	901	734	3 398,63	101,95	1617,42	1935,59	2253,75	5436,17	285,14	33,99	47,99	400,58	26,71	794,40	4641,77
	5	2,5	946	768	3 556,06	106,68	1617,42	1935,59	2253,75	5598,33	298,35	35,56	49,46	412,53	27,50	823,40	4774,93
	6	2,5	985	798	3 694,97	110,84	1617,42	1935,59	2253,75	5741,40	310,00	36,95	50,76	423,07	28,20	848,99	4892,41
	7		1015	821	3 801,46	114,04	1617,42	1935,59	2253,75	5851,09	318,94	38,01	51,76	431,15	28,74	868,61	4982,48
Echelon spécial			A1	881	4 079,28	122,37	1617,42	1935,59	2253,75	6137,24	342,25	40,79	54,36	452,24	30,15	919,79	5217,45
	1		A2	916	4 241,34	127,24	1617,42	1935,59	2253,75	6304,17	355,84	42,41	55,88	464,54	30,97	949,64	5354,53
	1		A3	963	4 458,97	133,76	1617,42	1935,59	2253,75	6528,32	374,10	44,59	57,91	481,06	32,07	989,73	5538,59

PFR : Décret 2008-1533 du 22/12/2008 (JO du 31/12/2008) et Arrêté du 07/01/2009 (JO du 09/01/2009)

Z: 3%**01/01/12****CHARGE D'ETUDE DOCUMENTAIRE**

Catégorie	Ech	Durée Ech.	Ind B	Ind Maj	Traitement Indiciaire	Indem Resid	IFTS	Traitement Brut	Retenue Pension	Solida.	Retraite addit.	Solida.	CSG	CRDS	Total Retenues	Traitement Net
2ème CI	1	1	379	349	1 615,97	48,47	719,08	2383,52	31,79	23,51	3,49	19,33	2,34	0,16	80,62	2302,90
	2	1	423	376	1 740,99	52,22	719,08	2512,29	35,48	24,76	3,76	20,82	2,61	0,17	87,60	2424,69
	3	2	442	389	1 801,18	54,03	719,08	2574,29	37,08	25,37	3,89	21,53	2,73	0,18	90,79	2483,50
	4	2	466	408	1 889,15	56,67	719,08	2664,90	39,09	26,25	4,08	22,58	2,88	0,19	95,07	2569,83
	5	2	500	431	1 995,65	59,86	719,08	2774,59	41,95	27,32	4,31	23,85	3,09	0,21	100,72	2673,87
	6	2,5	542	461	2 134,56	64,03	719,08	2917,67	45,47	28,72	4,61	25,50	3,35	0,22	107,87	2809,80
	7	3	588	496	2 296,62	68,89	719,08	3084,59	49,33	30,35	4,96	27,43	3,64	0,24	115,95	2968,64
	8	3	625	524	2 426,27	72,78	719,08	3218,13	52,43	31,65	5,24	28,98	3,86	0,26	122,42	3095,71
	9	3	653	545	2 523,50	75,70	719,08	3318,28	54,78	32,63	5,45	30,14	4,04	0,27	127,30	3190,98
	10	3	703	584	2 704,09	81,12	719,08	3504,29	58,98	34,45	5,84	32,29	4,35	0,29	136,20	3368,09
	11	4	759	626	2 898,56	86,95	719,08	3704,59	63,68	36,40	6,26	34,61	4,69	0,31	145,95	3558,64
	12		780	642	2 972,64	89,17	719,08	3780,89	65,44	37,15	6,42	35,49	4,82	0,32	149,65	3631,24
Principal 2ème CI	1	2	563	477	2 208,64	66,25	980,75	3255,64	47,23	32,08	4,77	26,38	3,48	0,23	114,18	3141,46
	2	2	625	524	2 426,27	72,78	980,75	3479,80	52,43	34,27	5,24	28,98	3,86	0,26	125,04	3354,76
	3	2,5	670	559	2 588,33	77,64	980,75	3646,72	56,21	35,90	5,59	30,91	4,14	0,28	133,03	3513,69
	4	2,5	721	597	2 764,28	82,92	980,75	3827,95	60,49	37,67	5,97	33,01	4,46	0,30	141,89	3686,06
	5	3	772	635	2 940,23	88,20	980,75	4009,18	64,77	39,44	6,35	35,10	4,77	0,32	150,76	3858,42
	6		821	673	3 116,18	93,48	980,75	4190,41	68,88	41,21	6,73	37,20	5,08	0,34	159,44	4030,97
Principal 1ère CI	1	3	864	706	3 268,98	98,06	980,75	4347,79	72,48	42,75	7,06	39,03	5,34	0,36	167,01	4180,78
	2	3	916	746	3 454,19	103,62	980,75	4538,56	76,85	44,61	7,46	41,23	5,66	0,38	176,19	4362,37
	3		966	783	3 625,51	108,76	980,75	4715,02	81,04	46,33	7,83	43,27	5,97	0,40	184,84	4530,18

